

ERE

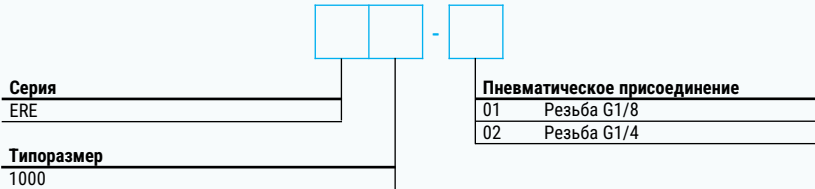
Регулятор давления (для сброса избыточного давления)



Описание

- Предназначен для контроля давления в пневмосистеме;
- Клапан закрыт при меньшем значении установленного давления и открывается при его превышении;
- Давление, превышающее заданное, сбрасывается в атмосферу, что позволяет поддерживать давление в системе
- Не допускается использование регулятора в качестве предохранительного клапана

Система обозначений

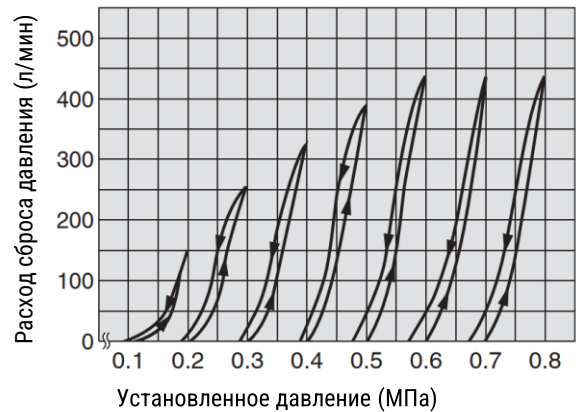


Пример заказа: Регулятор давления серии ERE, типоразмер 1000, пневматическое присоединение G1/8
Код заказа: **ERE1000-01**

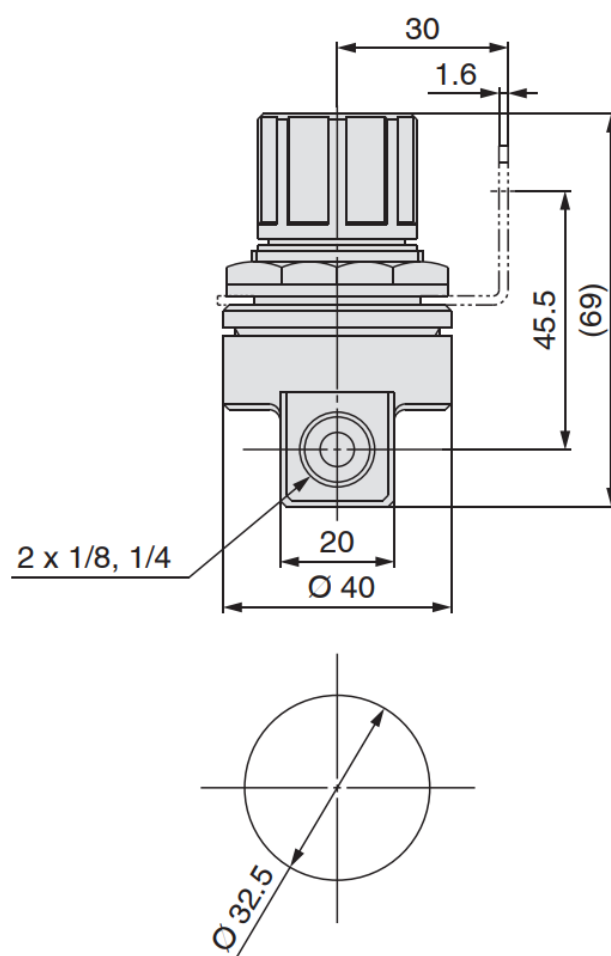
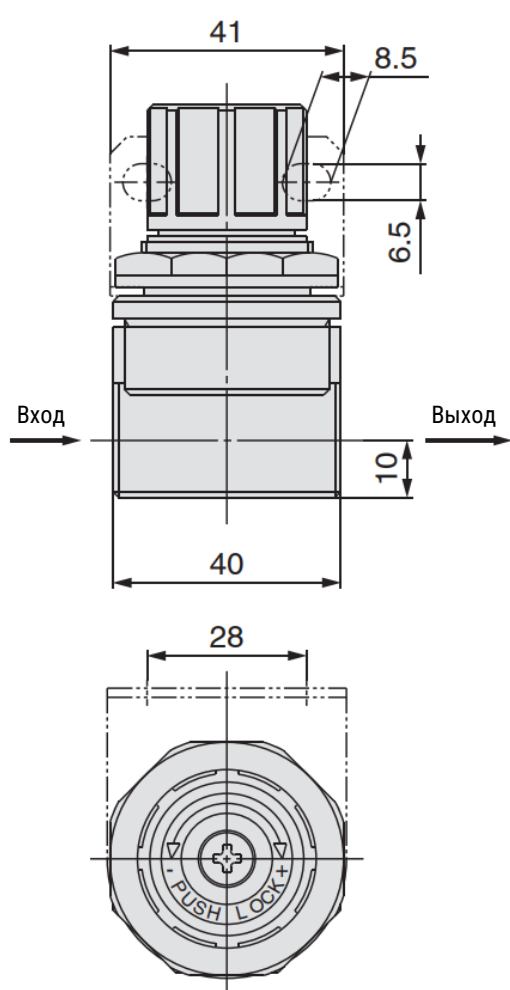
Технические характеристики

Основные характеристики	ERE1000
Рабочая среда	Сжатый воздух по ISO 8573-1:2010 [-:4:-]
Максимальное рабочее давление, МПа	1,0
Диапазон регулирования давления, Мпа	0,05 ... 0,69
Испытательное давление, МПа	1,5
Рабочая температура, °С	-5 ... +60 (без замерзания)
Монтажная скоба	В комплекте
Вес, г	120

Расходные характеристики



Основные размеры



Пример применения

